

Klimat, energi och vindkraftsopinionen i Halmstads kommun 2026

BAKGRUND

Undersökningen har genomförts på uppdrag av Vasa Vind. Syftet är att kartlägga hur boende i Halmstads kommun ser på frågor kopplade till klimat och energi, med ett särskilt fokus på vindkraft.

Målet är att ge fördjupad kunskap om opinionen i kommunen inför framtida beslut och kommunikation inom området.



MÅLGRUPP OCH GENOMFÖRANDE

Undersökningen bygger på ett slumpmässigt urval av personer över 18 år folkbokförda i Halmstads kommun.

Datainsamlingen genomfördes via Kivra. Påminnelser skickades ut via SMS och Kivra. Undersökningen genomfördes under perioden 18 maj–27 maj 2026 och resulterade i totalt 570 svar. Svarsfrekvensen uppgick till 32 procent. Resultaten har efterstratifierats baserat på kön, ålder och partival i kommunvalet 2022.

RESULTAT OCH RAPPORTERING

Resultaten levereras i **PowerPoint-rapport** samt i ett **Excel-tabellverk** med nedbrytningar bland annat på **kön, ålder och utbildningsnivå**.

I tabellverket markeras alla **signifikanta skillnader jämfört med samtliga svarande**.

En **lathund för felmarginaler** bifogas:

- Vid 500 svarande:
- 20/80-svar: $\pm 3,5$ procentenheter
- 50/50-svar: $\pm 4,4$ procentenheter



Indikator Opinion

Indikator Opinion


Indikator Opinion är ett av Sveriges ledande opinionsinstitut och genomför flera av landets största och mest uppmärksammade undersökningar, bland annat Sveriges Radios politiska mätningar, lokala politiska undersökningar för Göteborgsposten och Sveriges Televisions valkompasser.

Våra undersökningar bygger alltid på slumpmässiga urval och genomförs med beprövade metoder som säkerställer hög kvalitet och tillförlitliga resultat. Vi arbetar antingen med urval direkt ur befolkningsregister eller med vår slumpmässigt rekryterade Sverigepanel.

- Slumpmässiga urval ur befolkningsregister
- Slumpmässigt rekryterad Sverigepanel
- Datainsamling via webbenkäter
- Påminnelser via SMS och digitala kanaler (t.ex. Kivra)
- Viktning efter kön, ålder och tidigare röstning

Denna undersökning är genomförd med ett slumpmässigt urval av boende i Halmstads kommun, som kontaktats via Kivra och SMS.

För frågor om undersökningen, kontakta projektledare Edvin Boije, telefon 031-730 3119



Indikator Opinion


SAMMANFATTNING

En stor majoritet av invånarna i Halmstad visar starkt engagemang i klimatfrågor

- **67 %** uppger att de känner ganska eller mycket stor oro över klimatförändringar.
- **82 %** tycker att det är viktigt att kommunen arbetar med klimat- och hållbarhetsfrågor.

Det finns också ett stort stöd för ökad fossilfri elproduktion i kommunen:

- **68 %** anser det viktigt att Halmstad ökar sin fossilfria elproduktion.
- **72 %** tycker också att kommunen bör bidra till att öka regionens fossilfria elproduktion.
- **52 %** anser att det finns ett behov av ökad fossilfri elproduktion i kommunen de kommande åren – endast **9 %** anser att det finns ett behov att minska elproduktionen.




SAMMANFATTNING

Majoritet positiv till vindkraft – Såväl i kommunen som generellt

- **75 %** är positivt inställda till vindkraft på land i allmänhet.
- **69 %** är positiva till att det byggs vindkraft på land i Halmstad i synnerhet.
- **77 %** är positiva till regeringens beslut om ekonomisk kompensation till kommuner och närboende där det byggs vindkraftverk.
- **59 %** anser att kommunen bör stå fast vid sitt medgivande till Bräknesbackens vindkraftsprojekt, medan **15 %** tycker att kommunen bör dra tillbaka sitt medgivande och **26 %** vet inte.
- Det är en större andel av sympatisörerna i samtliga partier som anser att kommunen bör "stå fast" vid sitt medgivande till Bräknesbacken än som vill "dra tillbaka" det. Kvinnor framstår som mer positiva till vindkraft än män, även om männen också är mer positiva än negativa. Skillnaderna är större mellan vänsterlutande och högerlutande respondenter.

Slutsats: Invånarna i Halmstad är i regel positiva till vindkraft och byggandet av vindkraftverk i kommunen.

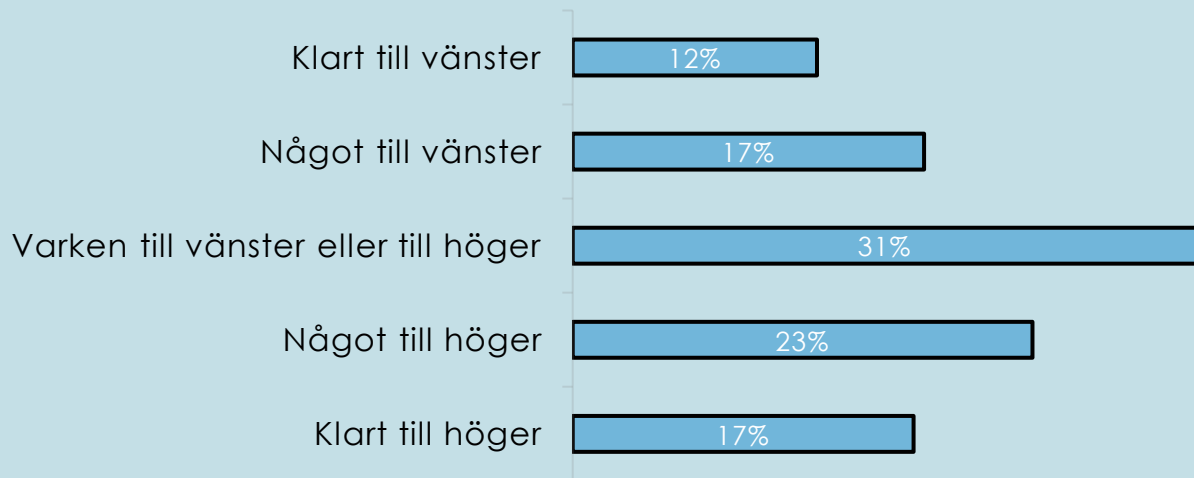


RESULTAT



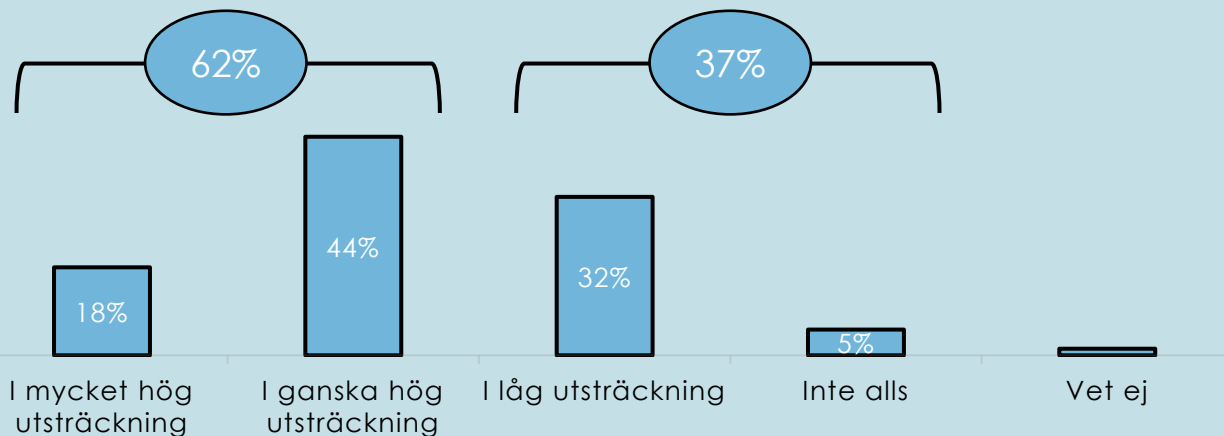
Var skulle du placera dig själv på en vänster-högerskala?

Halmstad kommun är något högerlutande, med 39 % av respondenterna som lutar åt höger och 29 % som lutar åt vänster.



I vilken utsträckning känner du oro över höga elpriser?

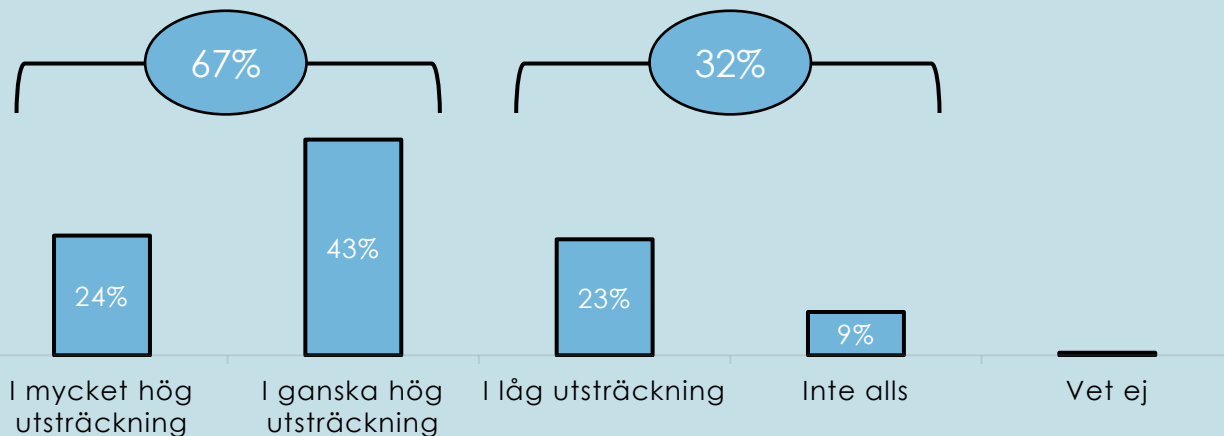
Fler än sex av tio uttrycker att de i ganska eller mycket stor utsträckning känner oro över höga elpriser. Väldigt få (5 %) respondenter känner ingen oro alls.



- Kvinnor och män är ungefär lika oroliga.
- Bland de mellan 18 och 29 år är oron lägst; endast 51 % känner oro i ganska eller mycket stor utsträckning.
- Oron är också lite lägre bland dem som lutar åt vänster (55 % oroliga i ganska eller mycket stor utsträckning).

I vilken utsträckning känner du oro över klimatförändringar?

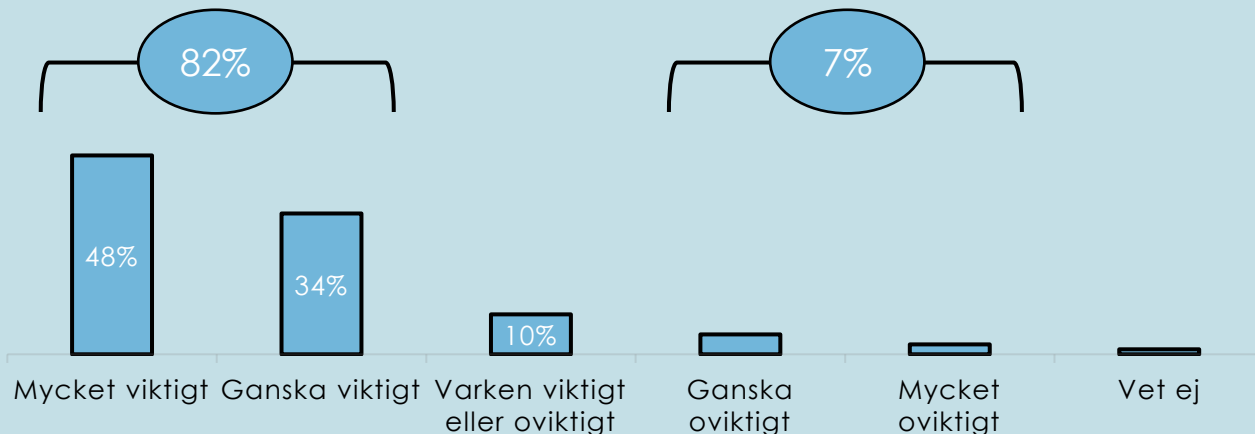
Det är fler som känner oro över klimatförändringar än som känner oro över höga elpriser. Det är också en aningen mer polariserande fråga. Fler känner oro i mycket stor utsträckning, men det är också fler som inte känner någon oro alls, jämfört med frågan om oror över höga elpriser.



- Andelen ganska eller mycket orolig är klart högre bland kvinnor (80 %) än bland män (55 %).
- Oron är också hög bland dem som är 65+ år (79 % oroliga i ganska eller mycket stor utsträckning).
- Störst skillnad ses utifrån politisk lutning, där andelen ganska eller mycket oroliga är mycket större bland vänsterlutande (88 %) än bland högerlutande respondenter (48 %).

Hur viktigt tycker du att det är att Halmstads kommun arbetar med klimat- och hållbarhetsfrågor?

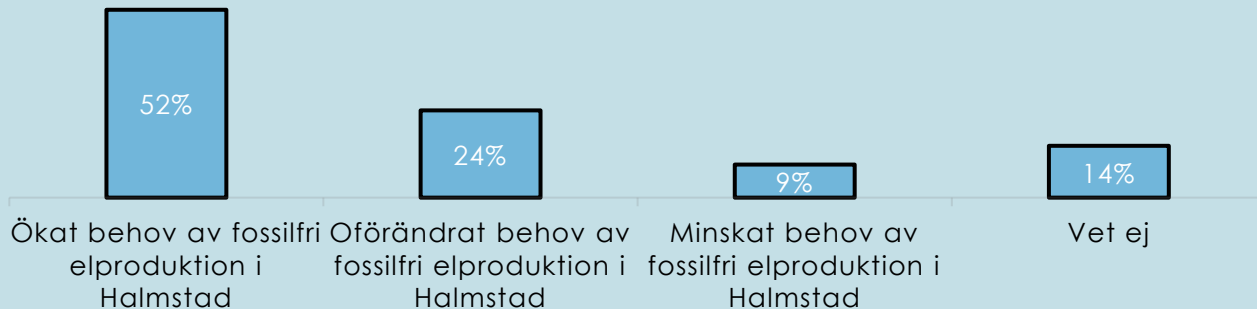
Fler än åtta av tio tycker det är ganska eller mycket viktigt att kommunen arbetar med klimat- och hållbarhetsfrågor. Andelen som svarar att det är ganska eller mycket oviktigt är låg (7 %).



- Bland kvinnor är det 93 % som tycker det är ganska eller mycket viktigt. Motsvarande siffra är 73 % bland män.
- Bland vänsterlutande respondenter är det 96 % som tycker det är ganska eller mycket viktigt. Motsvarande siffra är 69 % bland högerlutande respondenter.

Anser du att det finns ett behov av ökad, oförändrad eller minskad fossilfri elproduktion i Halmstad under de kommande åren?

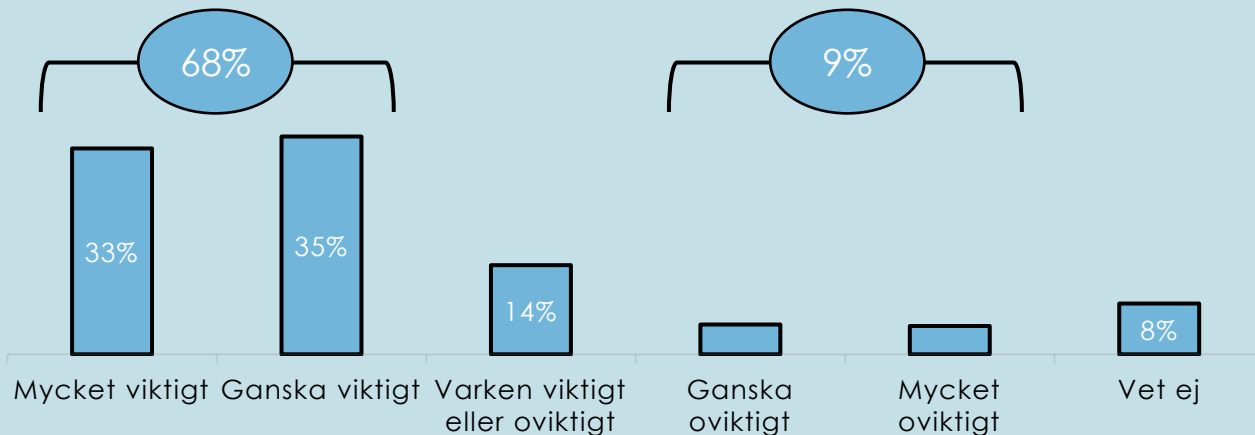
Fler än hälften anser att det finns ett ökat behov av fossilfri elproduktion i Halmstad, medan omkring en fjärdedel ser ett oförändrat behov och en tiondel ett minskat behov.



- Inga större skillnader syns mellan könen. De mellan 18 och 29 år ser i större utsträckning ett oförändrat behov (33 %) jämfört med andra åldersgrupper.
- Bland dem som lutar åt vänster är det 70 % som ser ett ökat behov, jämfört med 42 % bland högerlutande respondenter och 48 % bland dem som står varken till höger eller vänster.

Hur viktigt eller oviktigt tycker du det är att Halmstad ökar sin fossilfria elproduktion?

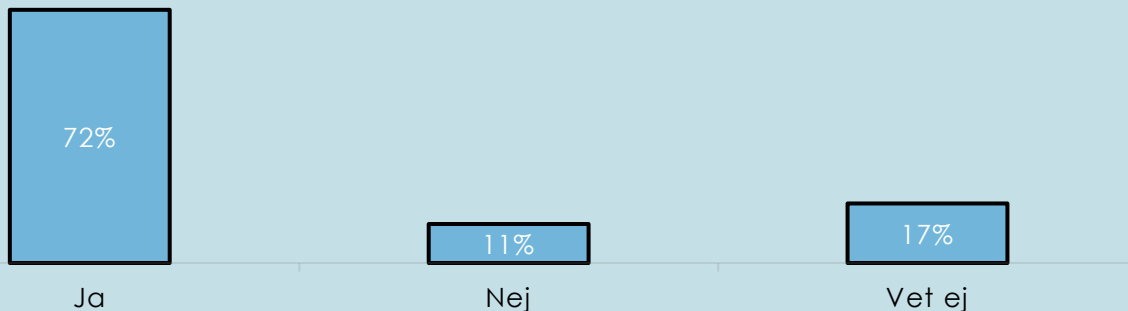
Två av tre tycker att det är ganska eller mycket viktigt att Halmstad ökar sin fossilfria elproduktion. Endast 9 % ser det som ganska eller mycket oviktigt och 14 % ser det som varken viktigt eller oviktigt.



- Kvinnor tenderar i lite större utsträckning tycka att det är viktigt, jämfört med män.
- De över 65 år är tydligt mer benägna än andra åldersgrupper att tycka att det är viktigt (81 %).
- Bland vänsterlutande väljare är det 85 % som tycker det är ganska eller mycket viktigt. Bland högerlutande väljare är det 56 %.

Anser du att Halmstads kommun bör bidra till att öka den fossilfria elproduktionen i Hallands län?

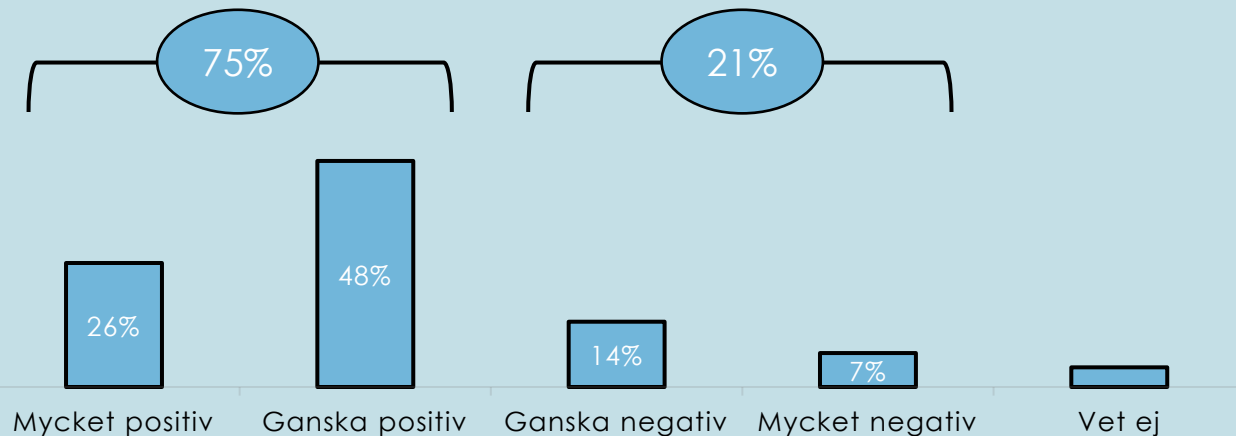
Sju av tio anser att Halmstads kommun bör bidra till att öka regionens produktion av fossilfri el. En tiondel håller inte med och 17 % är osäkra.



- Andelen som svarar "Ja" är högre bland universitetsutbildade (82 %) och vänsterlutande respondenter (87 %) än genomsnittet, men i alla grupper har "ja"-sidan tydlig övervikt.
- Män svarar oftare "Nej" (16 %) än kvinnor (5 %), men det är inga signifikanta skillnader mellan könen i andelen som svarar "Ja".

Vilken är din generella inställning till vindkraft på land? Är du...?

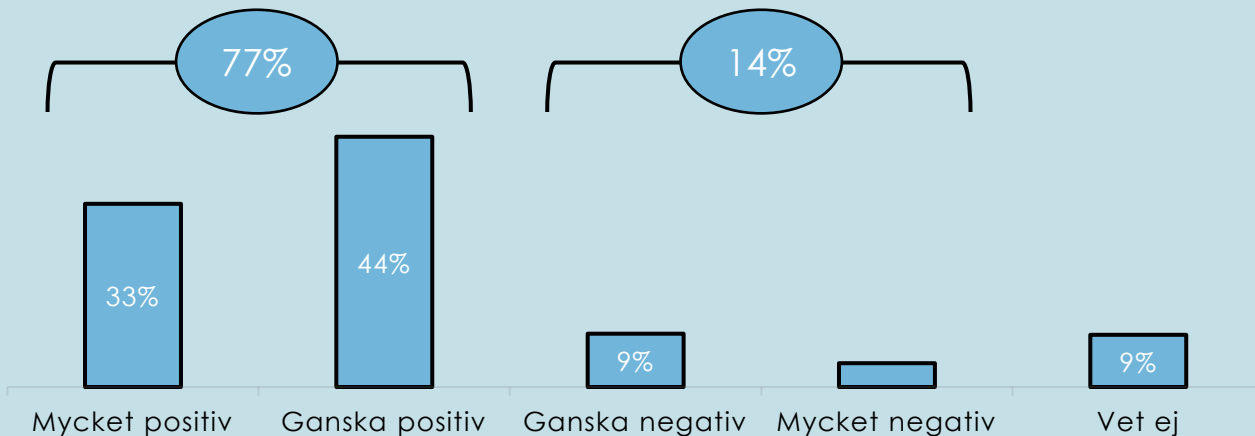
Tre av fyra respondenter ställer sig positiva till vindkraft på land, jämfört med två av tio som är negativa. Nästan alla har en uppfattning i frågan; andelen osäkra är endast 4 %.



- Andelen positiva är högre bland kvinnor (81 %) än bland män (69 %).
- Det finns en stor politisk polarisering i frågan. Bland vänsterlutande respondenter är 91 % positiva och endast 7 % negativa. Bland högerlutande väljare är 62 % positiva och 34 % negativa.

Regeringen har bestämt att kommuner där det byggs vindkraft på land ska få ett statligt ekonomiskt stöd, samt vill att närboende och berörda bygder ska få ta del av intäkterna från vindkraftsparken. Vilken är din inställning till detta? Är du...

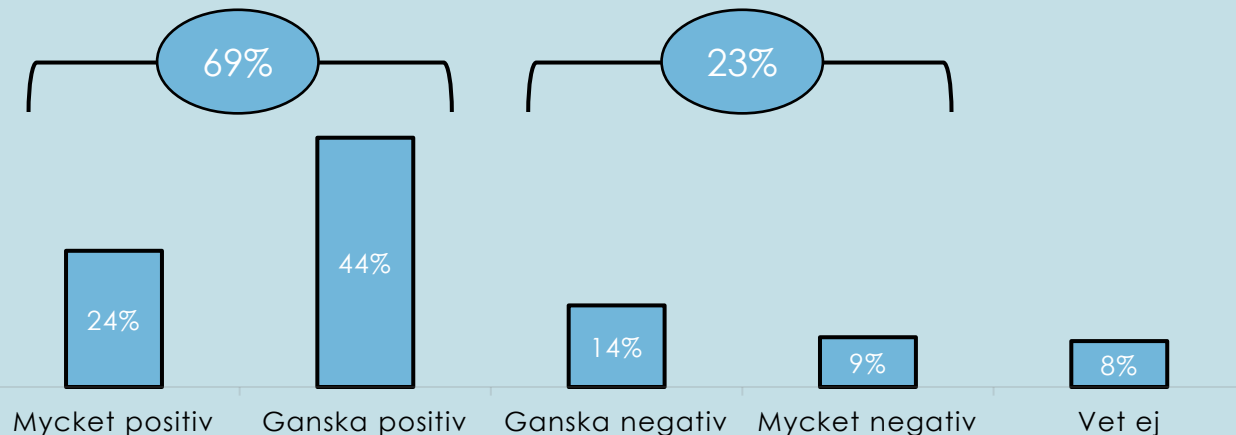
Regeringens beslut om att de som bor nära platser där det byggs vindkraft ska få ekonomiskt stöd och möjlighet att ta del av intäkterna tas emot väl av respondenterna, med omkring tre fjärdedelar som ställer sig positiva till beslutet. Det är 14 % som är negativa.



- Skillnaderna mellan undergrupper är inte lika tydliga här, men vänsterväljare är oftare positiva (88 %) än högerväljare (69 %).
- Lika stora andelar kvinnor och män är positiva, men det är klart fler män som är negativa (17 % jämfört med 9 % bland kvinnor) och klart fler kvinnor som svarar "Vet ej" (13 % jämfört med 5 % bland män).

Vilken är din inställning till att det byggs vindkraft på land i Halmstad? Är du...?

När frågan om inställning till vindkraft preciseras till att handla om vindkraft i Halmstads kommun blir andelen positiva lite lägre, och andelen negativa lite högre, jämfört med respondenternas generella inställning till vindkraft. Andelen osäkra ökar också.



- Kvinnorna är lite mer positiva än männen (74 % jämfört med 64 %). Männen är klart mer negativa än kvinnorna (32 % jämfört med 14 %).
- De politiska skillnaderna finns även på denna fråga. Bland vänsterlutande respondenter är 85 % positiva och 8 % negativa. Bland högerlutande respondenter är 55 % positiva och 37 % negativa.

Halmstads kommun har tidigare sagt ja till Bräknesbackens vindkraftsprojekt, som är lokaliserat cirka 2 mil nordost om Halmstad, mellan Oskarström och Simlångsdalen. Miljöprövningsdelegationen inom Länsstyrelsen i Hallands län gav i december 2024 tillstånd för vindkraftsparken. Beslutet är överklagat till Mark- och miljödomstolen. Tycker du att...?

Halmstadborna lutar tydligt åt att kommunen bör stå fast vid sitt tidigare medgivande och låta Mark- och miljödomstolen fortsätta miljöprövningen och fatta beslut. Sex av tio har valt detta alternativ, jämfört med 15 % som tycker kommunen bör dra tillbaka sitt medgivande. En relativt stor andel, en fjärdedel, är osäkra.



- Bland vänsterlutande respondenter tycker 71 % att kommunen ska stå fast vid sitt medgivande, jämfört med 53 % bland högerlutande respondenter och 57 % bland dem som inte lutar åt något håll.
- Andelen som tycker att kommunen bör dra tillbaka sitt medgivande är 4 % bland vänsterlutande respondenter, 22 % bland högerlutande respondenter och 16 % bland dem som inte lutar åt något håll.

Temor bland dem som är positiva till vindkraft

1. Bra för miljön med mer fossilfri/förnybar el

Många lyfter vikten av att komma ifrån ett fossilberoende och behovet av ren el. Några lyfter att de vill minska kärnkraftberoendet, medan andra talar om att både vindkraft och kärnkraft behövs. Till exempel: *”Det behövs fossilfri el”* och *”Vindkraft är en ren energikälla utan några egentliga utsläpp”*.

2. Produktionen av el behöver öka

Några fokuserar på ökandet av elproduktionen för att bekämpa höga elpriser och säkerställa att södra Sverige blir mer självförsörjande. Till exempel: *”Vi behöver energi till industrin så den överlever konkurrensen”* och *”Elbehovet ökar och då får man acceptera läget”*.

3. Vi ska nyttja all blåst i Halland

Flera lyfter att Halland är en blåsig och kustnära region och därför en lämplig plats för vindkraft. Till exempel: *”Vi bor i ett blåshål så då ska vi använda den naturtillgången”* och *”Det blåser ofta från havet”*.



Vilket parti skulle du rösta på om det var kommunval idag?

Parti	Valresultat 2022 i Halmstads kommunval	Vilket parti skulle du rösta på om det var kommunval idag?	Skillnad
Vänsterpartiet	5,9	4,6	-1,3
Miljöpartiet	3,1	3,9	+0,8
Socialdemokraterna	30,6	33,7	+3,1
Centerpartiet	7,1	6,6	-0,5
Liberalerna	3,6	2,0	-1,6
Moderaterna	18,2	19,2	+1,0
Kristdemokraterna	6,7	6,9	+0,1
Sverigedemokraterna	14,9	15,6	+0,7
Hjärta för Halmstad	5,8	4,1	-1,6
Halmstadpartiet	3,4	2,4	-1,0
Annat parti	0,6	0,9	+0,3
Summa	99,9	99,9	
Kommunstyret (S+M+KD)	55,6	59,8	+4,2
Oppositionen (SD+C+V+HfH+L+HP+MP)	43,8	39,3	-4,5

- Nuvarande kommunstyre bestående av Socialdemokraterna, Moderaterna och Kristdemokraterna ser ut att gå framåt om det skulle vara val idag.
- Liberalerna och de två lokala partierna, Hjärta för Halmstad och Halmstadpartiet ser ut att tappa stöd.